



# Informe Mensual **CARNES**

## **PRECIOS PORCINOS - OCTUBRE 2022**

**Gestión de la Información**  
Dirección Nacional de  
Control Comercial Agropecuario



Secretaría de Agricultura,  
Ganadería y Pesca  
Ministerio de Economía  
Argentina

# **SECRETARIO DE AGRICULTURA, GANADERÍA Y PESCA**

Juan José BAHILLO

## **DIRECTOR NACIONAL DE CONTROL COMERCIAL AGROPECUARIO**

Cdor. Luciano ZARICH

### **GESTIÓN DE LA INFORMACIÓN**

M. V. Pablo PETRUCCI

Tec. Marcelo MACHUCA

Tec. Jorge SUAREZ

Ing. Agr. Daniel PAPOTTO



## SISTEMA INFORMATIVO DE PRECIOS PORCINOS

### Resumen Mensual de Precios Porcinos OCTUBRE 2022

(01/10/2022 al 31/10/2022)

Precios promedios ponderados, en pesos (\$) por kilos vivos, según Resolución ONCCA 1797/05.

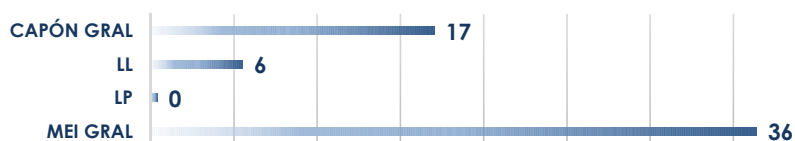
Clasificación Resolución SAGPyA 144/05	Precios Promedio Ponderados			Plazo de pago	Peso promedio	Cabezas evaluadas	Kilos vivos	Tejido magro
	*Mínimo	**Máximo	Promedio					
<b>CAPÓN GENERAL</b>	148,77	292,58	<b>243,49</b>	17	116	345.308	39.974.133	
Capón Sin Tipificar	140,22	292,66	<b>233,98</b>	16	114	259.332	29.575.928	
Capón Tipificado (Sistema de Tipificación por Magro)	215,06	292,35	<b>272,16</b>	21	121	85.976	10.398.205	<b>57%</b>
<b>CHANCHAS</b>	111,26	221,01	<b>171,89</b>	20	211	6.791	1.435.933	
<b>PADRILLOS</b>	153,10	292,46	<b>265,41</b>	21	130	870	113.466	
<b>LECHONES LIVIANOS</b>	95,00	369,35	<b>216,72</b>	6	16	1.992	32.346	
<b>LECHONES PESADOS</b>	218,71	290,00	<b>263,01</b>	0	108	3.346	362.474	
<b>MEI GENERAL</b>	219,92	292,70	<b>268,68</b>	36	127	43.201	5.504.816	
MEI sin Tipificar	211,66	292,21	<b>265,02</b>	39	127	26.328	3.340.596	
MEI Tipificado (Sistema de Tipificación por Magro)	233,22	293,51	<b>274,38</b>	32	128	16.873	2.164.220	<b>57%</b>

#### \$/KG. VIVO POR CLASIFICACIÓN OCTUBRE 2022



#### PLAZO DE PAGO POR CLASIFICACIÓN OCTUBRE 2022

- EN DÍAS -



Variación Intermensual (Septiembre 2022 /Octubre 2022) de Precios Promedio y Cabezas por Clasificación

Precios (en \$ por kilo vivo)	CAP s/tipif.	CAP Tipif.	CHA	PA	LL	LP	MEI
Septiembre 2022	221,18	258,76	163,61	251,72	212,14	254,97	256,54
Octubre 2022	233,98	272,16	171,89	265,41	216,72	263,01	268,68
Var. % Mes Ant.	5,78%	5,18%	5,06%	5,44%	2,16%	3,15%	4,73%

Cabezas evaluadas	CAP s/tipif.	CAP Tipif.	CHA	PA	LL	LP	MEI
Septiembre 2022	254.014	89.024	6.841	734	1.741	3.544	45.359
Octubre 2022	259.332	85.976	6.791	870	1.992	3.346	43.201
Var. % Mes Ant.	2,09%	-3,42%	-0,73%	18,53%	14,42%	-5,59%	-4,76%

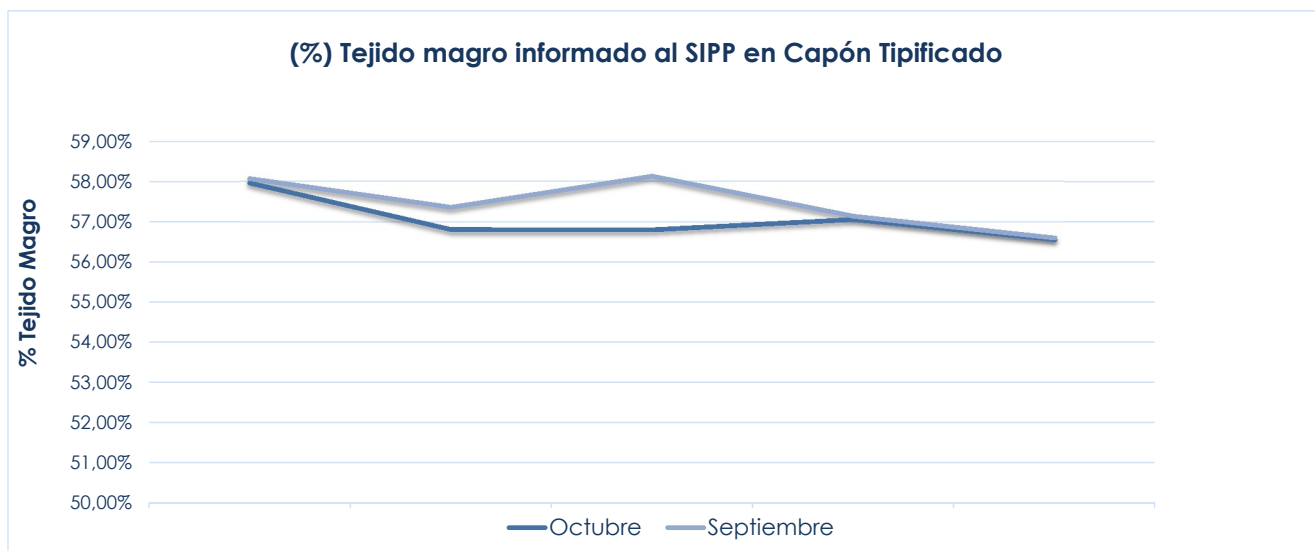
	CAP s/tipif.	CAP Tipif.	CHA	PA	LL	LP	MEI
Matarifes por clasificación	231	20	119	30	15	8	28
Productores por clasificación	1.004	154	359	45	38	18	60

(%) Tejido magro por provincia REGIÓN CENTRO - Capón Tipificado

Variación intermensual de Tejido magro informado al SIPP en Capón Tipificado por provincia (%)

Magro	Buenos Aires	Córdoba	Entre Ríos	Santa Fé	Otras	Promedio mensual
Septiembre 2022	58,07%	57,36%	58,13%	57,14%	56,61%	57,66%
Octubre 2022	57,96%	56,81%	56,81%	57,07%	56,57%	57,23%
Variación	-0,18%	-0,96%	-2,27%	-0,13%	-0,07%	-0,75%

(%) Tejido magro informado al SIPP en Capón Tipificado



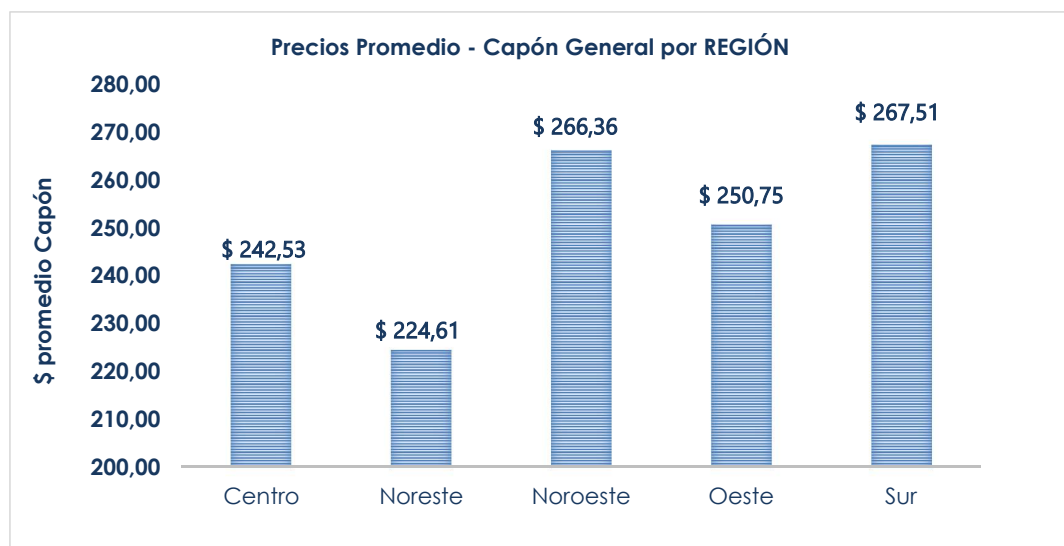
SISTEMA INFORMATIVO DE PRECIOS PORCINOS

Relación cabezas - Precio según REGIONES

	Provincias integrantes de cada Región
Centro Noreste Noroeste Oeste Sur	Buenos Aires, Córdoba, Entre Ríos, La Pampa, Santa Fé
	Chaco, Corrientes, Formosa, Misiones
	Catamarca, Jujuy, Salta, Santiago del Estero, Tucumán
	La Rioja, Mendoza, San Juan, San Luis
	Chubut, Neuquén, Río Negro, Santa Cruz, Tierra del Fuego

Precios Promedio Capón General y Cabezas evaluadas por Región

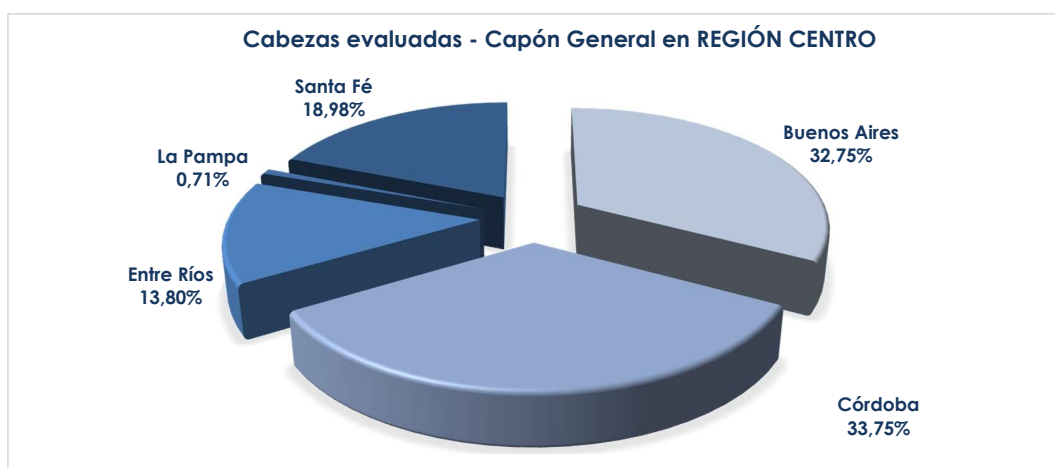
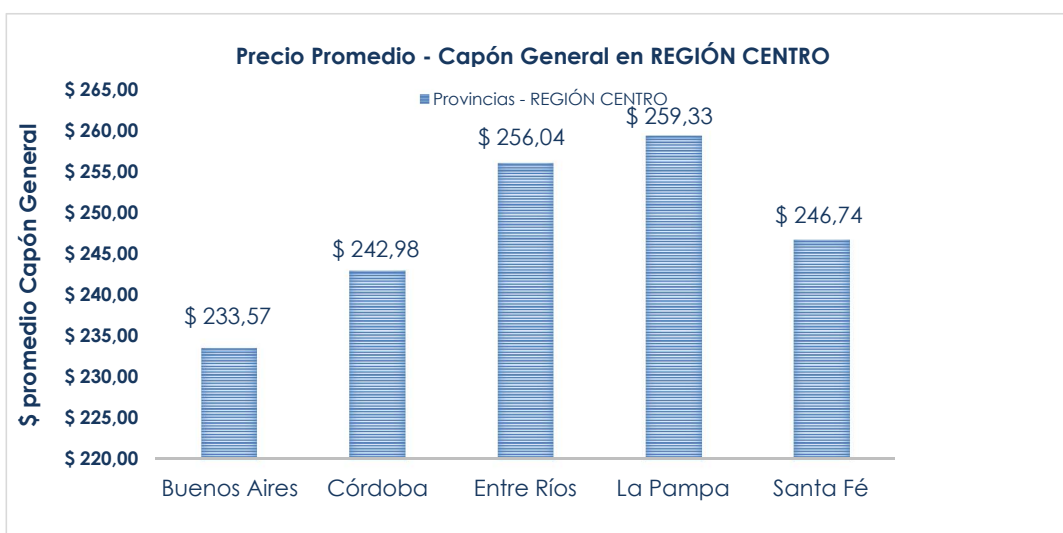
Región	\$ Promedio Capón General	% Cabezas
Centro	242,53	92,14%
Noreste	224,61	0,54%
Noroeste	266,36	1,87%
Oeste	250,75	4,50%
Sur	267,51	0,95%
<b>\$ promedio</b>	<b>\$ 250,35</b>	<b>100,00%</b>



SISTEMA INFORMATIVO DE PRECIOS PORCINOS

Precios Promedio y Cabezas evaluadas por Región CENTRO - Capón General

Región CENTRO	\$ Promedio Capón General	% Cabezas
Buenos Aires	233,57	32,75%
Córdoba	242,98	33,75%
Entre Ríos	256,04	13,80%
La Pampa	259,33	0,71%
Santa Fé	246,74	18,98%
<b>\$ promedio</b>	<b>\$ 247,73</b>	<b>100,00%</b>



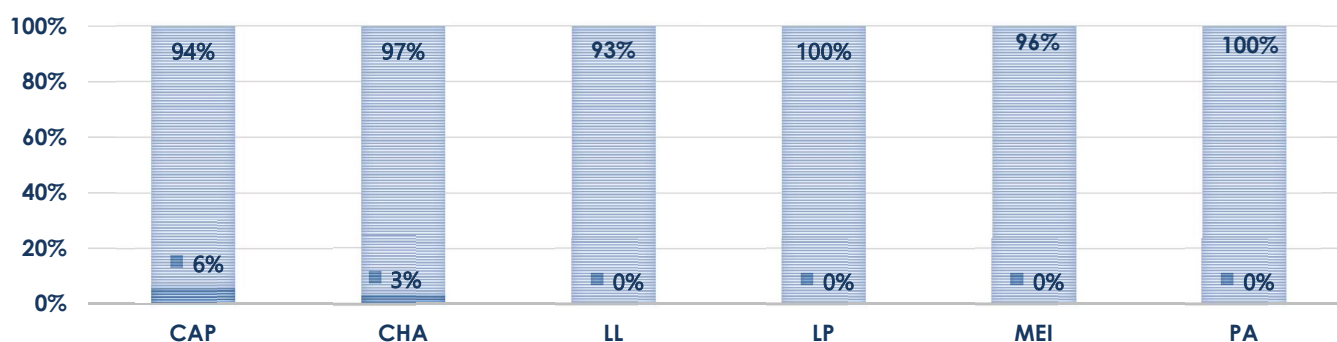
**SISTEMA INFORMATIVO DE PRECIOS PORCINOS**

**Relación Índices Promedio y Cabezas por Forma de Comercialización**

	Directo con Intervención		Directo de Estancia	
	\$/Kg. Vivo	% Cabezas	\$/Kg. Vivo	% Cabezas
CAPONES	\$ 263,08	5,83%	\$ 242,27	94,17%
CHANCHAS	\$ 173,88	3,30%	\$ 171,82	96,70%
LECHONES LIVIANOS			\$ 212,43	93,46%
LECHONES PESADOS			\$ 263,01	100,00%
MEI			\$ 268,51	96,65%
PADRILLO			\$ 266,03	99,54%

**% CABEZAS POR FORMA DE COMERCIALIZACIÓN**

■ Directo con intervención   ■ Directo de estancia



**Diferencias intermensuales (Septiembre 2022/Octubre 2022) en la comercialización Porcina (Datos SAGyP)**

	SEPTIEMBRE	OCTUBRE
<b>Cabezas evaluadas</b>	<b>401.257</b>	<b>401.508</b>
Consignatarios y/o comisionistas de ganados	17	14
Matarifes Abastecedores	255	248
Productores	1.092	1.118
<b>Monto comercializado (Sin IVA)</b>	<b>11.086.520.003</b>	<b>11.649.170.760</b>
<b>Kilos vivos</b>	<b>47.506.944</b>	<b>47.423.168</b>

Animal tipo	SEPTIEMBRE	OCTUBRE
	<b>118,40</b>	<b>118,11</b>
	<b>\$ 27.629,47</b>	<b>\$ 29.013,55</b>

\* Para el cálculo del precio mínimo se toma como dato a evaluar el 10% de las cabezas de menor precio según resolución 1011/2007 EX-ONCCA.

\*\* Para el cálculo del precio máximo se considera como dato a evaluar el 10% de las cabezas de mayor precio según resolución 1011/2007 EX-ONCCA.